

Absolutní pořadí in total

Women

Pl.	Lifter / BY / BW / Lot	Nation	SQ	BP	DL	Total	Reshel	D
1.	ŠIMOVÁ Elena / 1978 / 65,5 / 11	SVK	180,0 ^{WR}	92,5 ^{WR}	185,0 ^{WR}	457,5 ^{WR}	764,9400	S
2.	GOLOB Mariša / 1990 / 55,3 / 3	SLO	140,0 ^{WR}	90,0 ^{WR}	155,0 ^{WR}	385,0 ^{WR}	740,3550	O
3.	LACHMANN Mirtill / 1991 / 79,9 / 2	HUN	180,0 ^{WR}	77,5 ^{WR}	180,0 ^{WR}	437,5 ^{CR}	654,9375	J
4.	SZUROMI Tímea / 1983 / 78,5 / 10	HUN	155,0	85,0	165,0	405,0	611,5500	O
5.	ÜBELACKER Jakaterina / 1984 / 65,9 / 7	AUT	130,0	82,5	150,0	362,5	603,2000	O
6.	LAZAREVIC Larissa / 1989 / 75,0 / 9	SUI	137,5	75,0	155,0	367,5	567,0525	O
7.	OWSIANY Ewa / 1987 / 72,0 / 8	POL	115,0	80,0	135,0	330,0	521,4000	O
8.	BARANOVIČOVÁ Květuše / 1953 / 57,7 / 12	SVK	70,0 ^{WR}	35,0 ^{WR}	100,0 ^{WR}	205,0 ^{WR}	378,2250	M60-64
9.	BULATOVIĆ Olga / 1986 / 66,8 / 4	MNE	80,0	45,0	90,0	215,0	354,1050	O

Juniors

Pl.	Lifter / BY / BW / Lot	Nation	SQ	BP	DL	Total	R+F/MC	D
1.	NAGY János Rajmund / 1993 / 98,6 / 8	HUN	300,0 ^{WR}	182,5 ^{WR}	335,0 ^{WR}	817,5	767,1420	J
2.	FAZEKAS Olivér / 1997 / 88,2 / 7	HUN	220,0 ^{WR}	170,0 ^{WR}	260,0 ^{WR}	650,0	675,9090	T18-19
3.	JELŠNIK Luka / 1992 / 87,9 / 5	SLO	240,0 ^{WR}	170,0 ^{WR}	240,0 ^{WR}	650,0	638,9500	J
4.	KRAJDL Filip / 1997 / 113,3 / 12	CZE	230,0 ^{WR}	165,0 ^{WR}	275,0 ^{WR}	670,0	622,1352	T18-19
5.	GRIGEL Juraj / 1992 / 107,9 / 11	SVK	230,0	190,0 ^{WR}	262,5	682,5	613,4992	J
6.	MÁRKUS Ferenc / 1993 / 105,2 / 10	HUN	255,0 ^{WR}	177,5	235,0	667,5	611,4033	J
7.	TUMPEK Róbert / 1993 / 85,2 / 6	HUN	220,0	140,0	242,5 ^{WR}	602,5	610,9591	J
8.	KEKOVIĆ Mirko / 1995 / 72,8 / 2	MNE	170,0 ^{WR}	137,5 ^{WR}	200,0	507,5	605,3866	T18-19
9.	OHNESORGE Miguel / 1997 / 94,4 / 11	GER	207,5 ^{WR}	130,0 ^{WR}	252,5 ^{WR}	590,0	587,2506	T18-19
10.	SOPOLIGA Mikuláš / 1994 / 95,6 / 9	SVK	230,0	120,0	260,0	610,0	586,2039	J
11.	SÁRKÖZI Sándor László / 1995 / 81,5 / 5	HUN	190,0 ^{WR}	120,0 ^{WR}	220,0 ^{WR}	530,0	572,6968	T18-19
12.	WOBST Hendrik / 1997 / 89,4 / 8	GER	205,0	117,5	225,0	547,5	564,1002	T18-19
13.	ROTAR Martin / 1992 / 73,6 / 2	SLO	170,0 ^{WR}	120,0 ^{WR}	200,0	490,0	562,2064	J
14.	ŠUSTÁČEK Petr / 1996 / 90,0 / 9	CZE	180,0	145,0	220,0	545,0	559,7913	T18-19
15.	KUNC Tomáš / 1995 / 100,3 / 7	CZE	220,0	120,0	250,0	590,0	554,8301	J
16.	HODEK Jiří / 1997 / 79,6 / 4	CZE	160,0	120,5 ^{CR}	205,0	485,5	543,9639	T18-19
17.	ŠPAČEK Miroslav / 1994 / 110,0 / 12	CZE	190,0	150,0	240,0	580,0	528,6990	J
18.	NGUYEN Manh Phuc / 1992 / 82,4 / 4	CZE	185,0 ^{WR}	90,0	225,0	500,0	519,6449	J
19.	ŠTICH Jiří / 1997 / 92,0 / 13	CZE	195,0	120,0	190,0	505,0	510,6762	T18-19
20.	HANSÍK Jiří / 1994 / 74,4 / 3	CZE	170,0	90,0	180,0	440,0	509,3968	J
21.	ŠKÁPÍK Jakub / 1997 / 86,8 / 6	CZE	180,0	110,0	190,0	480,0	503,7120	T18-19
22.	SEIFERT Lukáš / 1996 / 72,6 / 3	CZE	170,0	80,0	170,0	420,0	502,7568	T18-19
-.	GARAJ Martin / 1997 / 90,0 / 10	SVK	0,0	0,0	0,0	0,0	0,0000	T18-19

Men

Pl.	Lifter / BY / BW / Lot	Nation	SQ	BP	DL	Total	R+F/MC	D
1.	TKADLČÍK Jiří / 1989 / 106,9 / 9	CZE	315,0	187,5	342,0 ^{WR}	844,5	753,2940	O
2.	BOCZ Tamás / 1983 / 107,5 / 1	HUN	280,0	230,0 ^{WR}	310,0	820,0	730,6200	O
3.	KNÖFLER Erik / 1981 / 97,3 / 4	GER	295,0 ^{WR}	180,0	314,0 ^{WR}	789,0	729,8250	O
4.	FOLPRECHT Petr / 1985 / 108,2 / 2	CZE	320,0 ^{WR}	170,0	320,0	810,0	720,0900	O













5.	FAZEKAS János / 1987 / 90,0 / 7	HUN	252,5 ^{CR}	190,0 ^{WR}	280,5 ^{WR}	723,0	700,5870	O
6.	SNARSKI Mariusz / 1984 / 95,9 / 7	POL	280,0	180,0	290,0	750,0	699,0000	O
7.	WAŁGA Grzegorz / 1987 / 110,2 / 4	POL	270,0 ^{WR}	230,0 ^{WR}	280,0	780,0	689,5200	O
8.	SULIMA Piotr / 1986 / 89,6 / 8	POL	285,0 ^{WR}	160,0	260,0	705,0	683,8500	O
9.	PODZUWEIT Jeffrey / 1977 / 81,7 / 11	GER	251,0 ^{WR}	177,5 ^{WR}	230,0 ^{WR}	658,5	682,2060	S
10.	ŽIGMUND Lukáš / 1987 / 98,9 / 11	CZE	255,0	190,0	290,0	735,0	675,4650	O
11.	GADÓ András / 1987 / 97,9 / 2	HUN	267,5	170,0	267,5	705,0	650,7150	O
12.	MIŁOCH Tomasz / 1983 / 74,8 / 3	POL	192,5	137,5 ^{WR}	250,0	580,0	647,8600	O
13.	GRASSER Otto / 1977 / 89,9 / 12	GER	260,0	145,0	260,0	665,0	644,3850	S
14.	SCHREINER Manuel / 1989 / 104,0 / 6	AUT	250,0	205,0	260,0	715,0	644,2150	O
15.	MARUSHKA Valeriy / 1986 / 75,0 / 4	UKR	220,0 ^{WR}	130,0	225,0	575,0	642,2750	O
16.	SOMMER Michael / 1988 / 134,6 / 6	GER	300,0 ^{WR}	207,5	250,0	757,5	640,8450	O
17.	SPRUTTA Robert / 1988 / 150,7 / 8	POL	260,0 ^{WR}	195,0 ^{WR}	305,0 ^{WR}	760,0	630,8000	O
18.	ANTAL Zsolt / 1975 / 107,5 / 9	HUN	240,0	182,5 ^{WR}	272,5 ^{WR}	695,0	619,2450	S
19.	GROßE Matthias / 1978 / 112,9 / 9	GER	255,0 ^{WR}	175,0	276,0 ^{WR}	706,0	619,1620	S
20.	SCHRÖTER Matthias / 1981 / 80,1 / 5	GER	205,0	125,0	245,0	575,0	604,3250	O
21.	GROZDANOVIĆ Milan / 1989 / 74,2 / 1	SRB	180,0	130,0	215,0	525,0	592,2000	O
22.	KUKLIS Marcin / 1982 / 99,2 / 4	POL	235,0	150,0	260,0	645,0	592,1100	O
23.	HRON Petr / 1977 / 109,0 / 10	CZE	245,0 ^{WR}	170,0	250,0	665,0	589,8550	S
24.	GREGORČIČ Erni / 1976 / 74,0 / 9	SLO	180,0 ^{WR}	140,0	200,0	520,0	588,6400	S
25.	VAŠKO Martin / 1977 / 139,6 / 10	CZE	275,0 ^{WR}	155,0 ^{WR}	270,0 ^{WR}	700,0	588,0000	S
26.	OZOLS Vitalijs / 1983 / 110,5 / 6	AUT	220,0	180,0	260,0	660,0	582,7800	O
27.	MAKEEV Denis / 1983 / 131,8 / 1	RUS	265,0	125,0	290,0	680,0	577,3200	O
28.	OSTOJIĆ Branko / 1979 / 81,0 / 10	SRB	190,0	130,0	200,0	520,0	542,8800	S
29.	BÁN Lajos / 1976 / 98,8 / 12	HUN	215,0	140,0	225,0	580,0	533,0200	S
30.	SCHMIDT Stefan / 1981 / 121,1 / 3	GER	230,0	142,5	227,5	600,0	517,2000	O
31.	REINER Martin / 1982 / 107,5 / 6	GER	215,0	145,0	210,0	570,0	507,8700	O
32.	BENKNIIAZOV Dovliet / 1985 / 85,4 / 6	UKR	192,5	140,0	170,0	502,5	503,5050	O
33.	ELSNIC Bohumil / 1987 / 98,6 / 1	CZE	190,0	135,0	210,0	535,0	492,2000	O
34.	HOSP Michael / 1978 / 87,2 / 13	AUT	150,0	120,0	200,0	470,0	464,3600	S
35.	RENSI Matthias / 1991 / 109,6 / 14	AUT	190,0	130,0	200,0	520,0	460,2000	O
36.	JESTEL Thomas / 1984 / 81,4 / 2	GER	135,0	100,0	170,0	405,0	420,7950	O
-.	HATZ Daniel / 1987 / 94,8 / 3	AUT	0,0	0,0	0,0	0,0	0,0000	O
-.	RÖPER Christopher / 1987 / 108,5 / 7	GER	0,0	0,0	0,0	0,0	0,0000	O

Men Masters

Pl.	Lifter / BY / BW / Lot	Nation	SQ	BP	DL	Total	R+F/MC	D
1.	SZTANKE József / 1954 / 94,5 / 9	HUN	240,0 ^{WR}	170,0 ^{WR}	235,0 ^{WR}	645,0 ^{WR}	853,9735	M60-64
2.	SOCHAŃSKI Stefan / 1948 / 90,5 / 10	POL	210,0 ^{WR}	105,0 ^{WR}	227,5 ^{WR}	542,5 ^{WR}	819,2970	M65-69
3.	BEJGROWICZ Józef / 1952 / 82,4 / 8	POL	175,0 ^{WR}	87,5 ^{WR}	240,0 ^{WR}	502,5	744,5844	M60-64
4.	ESSER František / 1946 / 88,2 / 2	CZE	130,0	122,5 ^{WR}	190,0 ^{WR}	442,5 ^{CR}	722,3299	M65-69
5.	MAREŠ Václav / 1968 / 116,8 / 7	CZE	250,0 ^{WR}	200,0 ^{WR}	300,0 ^{WR}	750,0 ^{WR}	714,3180	M45-49
6.	SEDLÁČEK Tomáš / 1965 / 98,1 / 3	CZE	255,0 ^{WR}	157,5	270,0	682,5 ^{CR}	712,3280	M45-49
7.	KISS László / 1969 / 103,0 / 6	HUN	280,0 ^{WR}	160,0	290,0 ^{WR}	730,0	711,3938	M45-49
8.	RADE Dave / 1969 / 89,3 / 2	SUI	250,0 ^{WR}	150,0 ^{WR}	290,0 ^{WR}	690,0 ^{WR}	710,9208	M45-49
9.	GYENES Ferenc / 1968 / 108,2 / 5	HUN	277,5 ^{WR}	155,0	298,0 ^{WR}	730,5 ^{CR}	700,0688	M45-49
10.	HERÁK Peter / 1960 / 86,6 / 4	SVK	225,0 ^{WR}	115,0 ^{WR}	225,0 ^{WR}	565,0 ^{CR}	688,2694	M50-54
11.	HUDÁK Ondrej / 1975 / 113,2 / 2	SVK	280,0 ^{WR}	190,0 ^{WR}	310,0 ^{WR}	780,0 ^{CR}	683,2800	M40-44
12.	FLETT Joachim / 1958 / 101,7 / 9	GER	205,0 ^{WR}	165,0 ^{WR}	205,0 ^{WR}	575,0	677,9095	M55-59
13.	DORSCH Oliver / 1973 / 134,7 / 4	GER	310,0 ^{WR}	175,0 ^{WR}	270,0	755,0 ^{WR}	647,6722	M40-44

14.	WRÓBEL Wiesław / 1957 / 97,8 / 15	 POL	180,0	140,0	220,0 ^{WR}	540,0	646,4507	M55-59
15.	GABRHEL Jozef / 1955 / 73,8 / 5	 SVK	138,0 ^{WR}	105,5 ^{WR}	170,5 ^{WR}	414,0	632,6748	M55-59
16.	PUKÁČ Tibor / 1971 / 99,4 / 1	 SVK	230,0 ^{WR}	160,0 ^{WR}	220,0 ^{WR}	610,0 ^{CR}	583,9823	M40-44
17.	PONCER Dušan / 1972 / 116,6 / 3	 CZE	235,0 ^{WR}	135,0 ^{WR}	230,0 ^{WR}	600,0 ^{WR}	535,9992	M40-44
18.	MIELICH Ulrich / 1939 / 75,7 / 11	 GER	72,5 ^{WR}	52,5 ^{WR}	115,0 ^{WR}	240,0 ^{WR}	504,7919	M75-79
19.	BAKÓ Mihály / 1974 / 81,6 / 1	 HUN	160,0	115,0 ^{WR}	170,0 ^{WR}	445,0 ^{WR}	463,3251	M40-44
-.	SOKOLOWSKI Józef / 1955 / 94,5 / 6	 POL	260,0 ^{WR}	0,0	0,0	0,0	0,0000	M55-59

Nations points (by lifted points)

Pl.	Nation	Total	Reshel	Points
1.	 HUN	4 053,5	4 013,9340	45 [12, 8, 10, 4, 11]
2.	 GER	4 241,0	3 915,0930	14 [10, 4]
3.	 CZE	4 147,0	3 723,7290	36 [12, 8, 7, 9]
4.	 SVK	3 509,0	3 644,1430	25 [12, 2, 8, 3]
5.	 POL	3 705,0	3 507,1850	28 [6, 1, 11, 10]
6.	 AUT	2 727,5	2 754,7550	8 [8]
7.	 SLO	2 045,0	2 524,5850	21 [11, 10]
8.	 SUI	1 057,5	1 237,7325	12 [5, 7]
9.	 UKR	1 077,5	1 145,7800	-
10.	 SRB	1 045,0	1 135,0800	-
11.	 MNE	722,5	936,2075	9 [5, 4]
12.	 RUS	680,0	577,3200	-